

# Síntesis de Encuesta Juvenil la Actualización de las NDC (2020) de México

## Resumen Ejecutivo

### Índice

<b>Introducción</b>	<b>1</b>
Objetivo	2
<b>ENCUESTA VIRTUAL</b>	<b>2</b>
Resumen	2
Datos demográficos	3
Edad	3
Entidad Federativa	4
Localidad	6
Género	6
Comunidades representadas	7
Escolaridad	7
Ocupación principal	8
Sector de pertenencia	8
Percepción sobre el cambio climático, bienestar y seguridad en México	9
Percepción sobre los impactos del cambio climático	10
Principios y temas transversales de la NDC	11
Actores principales y medidas del gobierno	13
Participación juvenil	14

## Introducción

Bajo el contexto de actualización de las NDC en México, las juventudes activas en temas de cambio climático se propusieron organizar, capacitar y convocar a más juventudes para una consulta nacional en torno a la actualización. Lo anterior, con la finalidad de que al **incorporar la perspectiva juvenil a la NDC del país**, se tengan más actores participando en la mitigación y adaptación al Cambio Climático en los próximos años, con un enfoque de sostenibilidad y justicia intergeneracional para mantener el calentamiento global por debajo de los 2°C y así ayudar a México a transitar a la neutralidad para el año 2050.

En virtud de competencias, le corresponde a la Secretaría de Medio Ambiente y Recursos Naturales (SEMARNAT) en conjunto con el Instituto Nacional de Ecología y Cambio Climático (INECC), realizar propuestas de política pública en materia de cambio climático. En el siguiente documento se detalla la visión y perspectivas de la juventud en cuanto a temas de cambio climático se refiere, así como a medidas y acciones para combatir la problemática en los distintos sectores de la NDC.

En este documento se describe una encuesta virtual diseñada metodológicamente gracias a la participación de diversas personalidades académicas e institucionales, misma que **hasta la fecha del 10 de Agosto del 2020, lleva más de 10,000 personas alcanzadas, 7,569 juventudes participando y 6,162 respuestas totales.**

## Objetivo

Conocer e identificar los desafíos y propuestas de las juventudes mexicanas con intereses, conocimientos, capacidades, experiencias, formación académica o activistas en temas relacionados al cambio climático, con especial énfasis en las NDC, a través de un proceso participativo e incluyente de Mesas de Consulta y una Encuesta Juvenil Nacional que sirvan como instrumento e insumo para la actualización de las NDC de México con perspectiva de juventud.

# ENCUESTA VIRTUAL

## Resumen

Con el interés de conocer la percepción y principales preocupaciones de las juventudes del país, se desarrolló una encuesta breve, concisa y de fácil comprensión. En la cual hasta el momento han participado **7,569 jóvenes**, en su mayoría entre 16 y 22 años de edad (64.3%), **de las 32 entidades federativas** del país, y provenientes de cientos de municipios diferentes al día Lunes 10 de agosto del 2020. De los 7, 569 jóvenes que comenzaron a responder la encuesta, sólo 6, 162 la terminaron (81 %). El 91 % de los encuestados respondieron desde su teléfono o tablet la encuesta que fue promovida en redes sociales como Facebook, Twitter e Instagram, así como grupos de WA y correos electrónicos.

La encuesta tuvo un tiempo promedio de respuesta de 05:25 (cinco minutos cincuenta y cinco segundos).

## Datos demográficos

Edad

**7,374 respuestas**

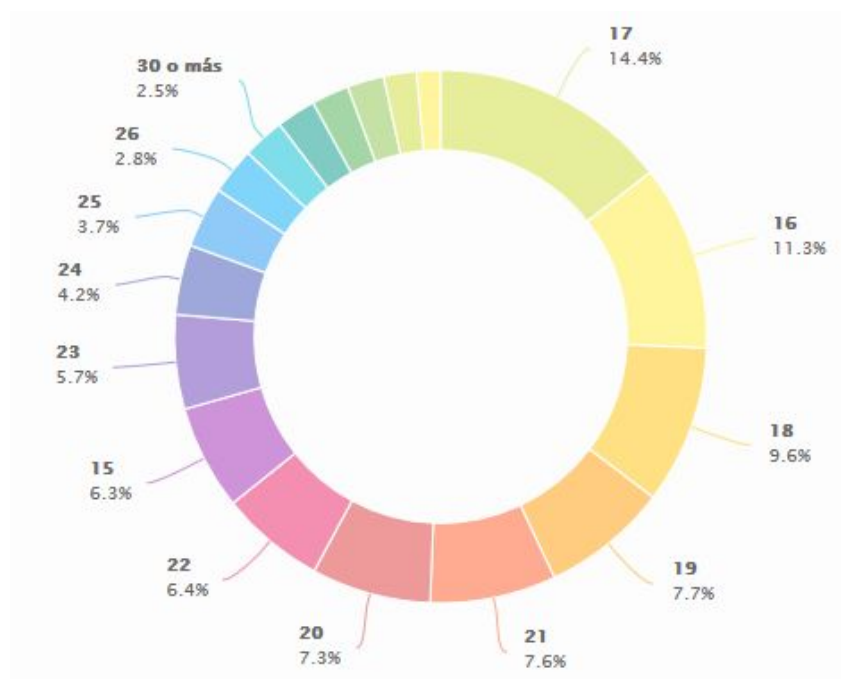


Figura 1: Edad de las y los encuestados (porcentaje)

Edad	Cantidad de respuestas	Porcentaje del total (7,374 respuestas)
12	35	0.5
13	60	0.8
14	164	2.2
15	468	6.3
16	831	11.3
17	1,064	14.4
18	709	9.6
19	566	7.7
20	535	7.3
21	564	7.6
22	470	6.4
23	421	5.7
24	313	4.2
25	273	3.7
26	210	2.8
27	176	2.4
28	168	2.3
29	148	2.0

Tabla 1: Edad de los participantes, número de respuestas por edad y porcentaje sobre el total de respuestas

Es relevante destacar que la edad predominante de las y los encuestados es de **17 años**, seguidos de los **16 años, los 18 y los 19 años**, en ese orden. Es decir, que hay **una participación mayoritaria de jóvenes en edad de educación bachillerato**.

## Entidad Federativa

### ¿En qué Estado Vives? (7,127 respuestas)

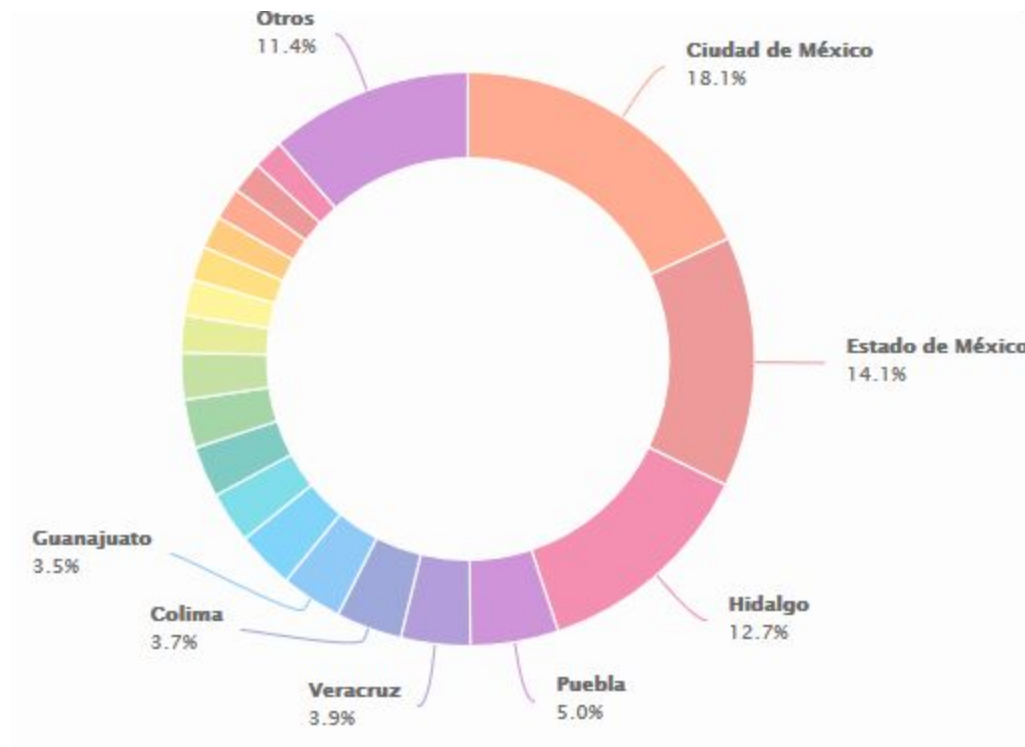


Figura 2:  
Porcentaje de  
respuestas por  
entidad  
federativa

¿En qué Estado vives?	Votos	Porcentaje (5, 531 respuestas)
Ciudad de México	1291	18.1
Hidalgo	903	12.7
Estado de México	1007	14.1
Puebla	354	5.0
Veracruz	278	3.9
Guanajuato	246	3.5
Yucatán	206	2.9
Jalisco	233	3.3
Sonora	187	2.6

Chiapas	205	2.9
Oaxaca	196	2.8
Colima	265	3.7
Morelos	148	2.1
Tabasco	130	1.8
Nuevo León	146	2.0
Quintana roo	136	1.9
Querétaro	129	1.8
Baja California	130	1.8
San Luis Potosí	103	1.4
Campeche	90	1.3
Chihuahua	121	1.7
Guerrero	78	1.1
Tamaulipas	76	1.1
Michoacán	73	1.0
Tlaxcala	63	0.9
Coahuila	65	0.9
Baja California Sur	56	0.8
Sinaloa	70	1.0
Durango	47	0.7
Aguascalientes	32	0.4
Zacatecas	35	0.5
Nayarit	28	0.4

Tabla 2: Desglose de las respuestas por entidad federativa

Destaca la participación **de la zona centro del país**, encabezada por **Ciudad de México, Estado de México, Hidalgo y Puebla**. Luego, **Colima y Veracruz** representan una participación elevada respecto a los demás estados fuera de la región centro del país. **Es relevante notar la alta participación de los estados del Bajío, como Colima, Jalisco y Guanajuato**, así como de la zona del sureste y el Caribe mexicano, con **Oaxaca y Chiapas**, así como **Yucatán** respectivamente.

## Localidad

### Ciudad o Municipio (7,032 respuestas)

Se recibieron una **gran diversidad de respuestas respecto al municipio, localidad y código postal** de las personas respondiendo la encuesta, pero para fines de mantener la brevedad aquí no los desglosamos.

## Género

### (6,935 respuestas)



Figura 3: Identidad de género de las y los participantes

Otro	Cantidad de respuestas
Queer	1
Agénero	2
Fluido	2
No binarie	12
Asexual	1

Bisexual	1
Homosexual	6
Hombre trans	1
Mujer trans	1

Tabla 3: Desglose de las respuestas en categoría de "otro" respecto al género de las personas encuestadas.

Destaca la **altísima participación de las mujeres, superando la razón de 2:1 respecto a los hombres**, además, es importante señalar la gran cantidad de respuestas referentes a una **identificación no binaria, fluida o apartada de una visión dualista del género**.

Por lo tanto, es **importantísimo considerar el factor y las perspectivas de género (principalmente femenino) y la comunidad de la diversidad sexual dentro de los compromisos y las acciones de México ante el cambio climático**.

### Comunidades representadas

¿Con cuál de las siguientes poblaciones te identificas (6,870 respuestas; 7,366 votos).



Figura 5: Pertenencia a grupos vulnerables de las personas encuestadas. La diferencia entre votos y respuestas implica que hubo encuestantes que se identificaron como parte de más de uno de los grupos incluidos en las opciones.

Es relevante que las comunidades con mayor identificación de las juventudes encuestadas es **miembro de una comunidad rural, y miembro de la comunidad LGBTTTTQA+**, los **pueblos indígenas, las personas con discapacidades y personas desplazadas** también figuran en la encuesta.



Dentro de “otro” aparece la figura de las juventudes afrodescendientes en repetidas ocasiones, así como juventudes parte de grupos feministas.

## Escolaridad

### Último grado de estudios finalizado (6,856 respuestas)

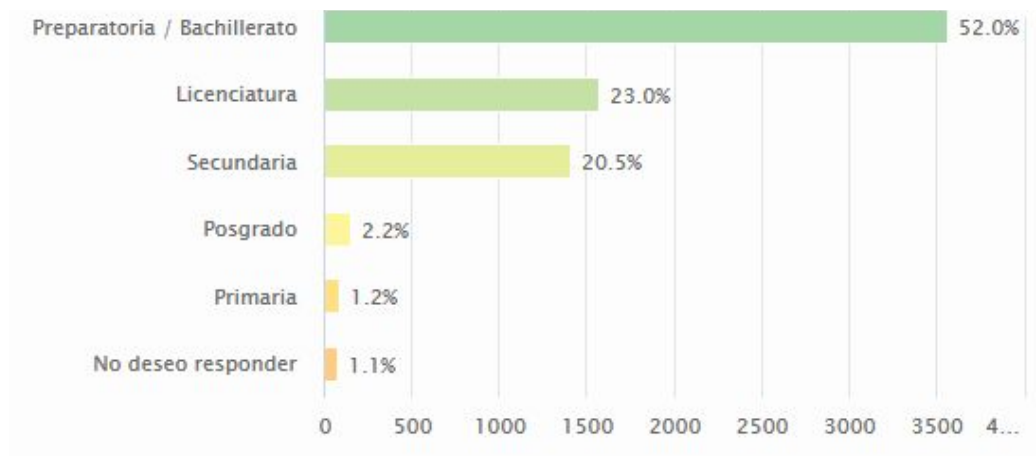


Figura 5: Último grado de estudios de las personas encuestadas.

La mayoría de las personas encuestadas tienen como último grado de estudios finalizado el bachillerato, la licenciatura y la secundaria. **Esto implica que las personas encuestadas son muy posiblemente estudiantes de bachillerato y licenciatura principalmente, así como estudiantes de posgrado en segundo lugar.**

## Ocupación principal

### 6, 839 respuestas

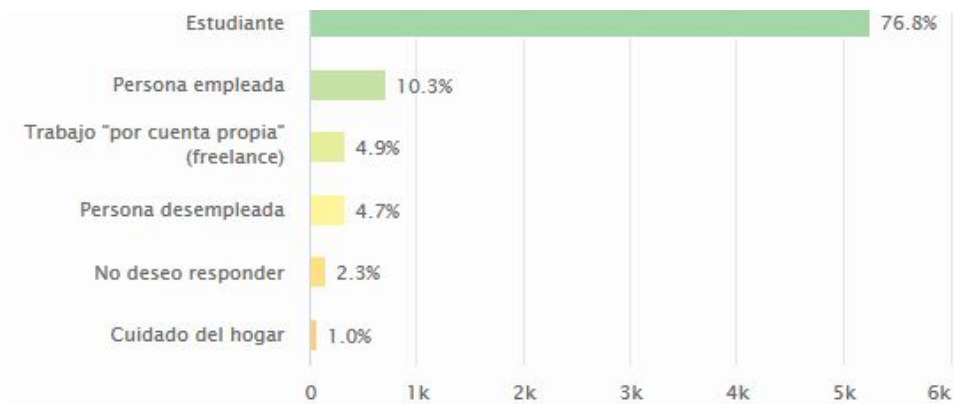


Figura 5: Ocupación principal de las personas encuestadas.

La mayoría de las personas encuestadas tienen como ocupación principal ser estudiantes.

## Sector de pertenencia

**¿A qué sector(es) consideras que perteneces? (5, 303 respuestas; 6, 330 votos)**



Figura 6: Sectores de pertenencia de las personas encuestadas

La mayor parte de las personas encuestadas se identifican como parte de la sociedad civil y la academia.

Considerando las respuestas previas, y la prevalencia de personas encuestadas con un máximo nivel de estudios de nivel bachillerato y licenciatura, así como que la mayoría de las personas encuestadas tienen como ocupación principal ser estudiantes, **recomendamos que las acciones de implementación de los compromisos climáticos de México se apoyen fuertemente en el trabajo conjunto con Universidades y escuelas de nivel bachillerato, espacios escolares así como con organizaciones de la sociedad civil juveniles y en proyectos de educación ambiental en estos espacios y estos grupos.**

## Percepción sobre el cambio climático, bienestar y seguridad en México

**¿En México, crees que el cambio climático sea una amenaza para el bienestar y seguridad de las personas? (6,138 respuestas)**

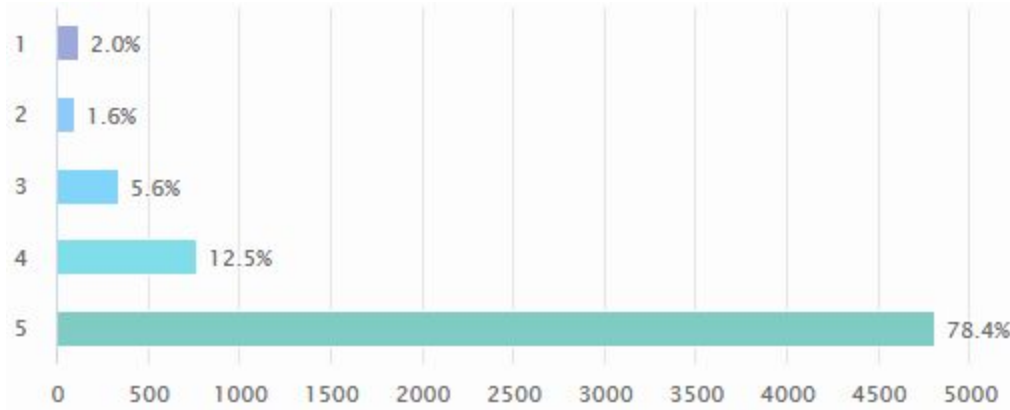


Figura 7: En México, ¿crees que el cambio climático sea una amenaza para el bienestar y seguridad de las personas? Escala del 1 al 5 - 6,138 respuestas - Promedio 4.6

**¿Crees que el cambio climático sea una amenaza para ti? (6,136 respuestas)**

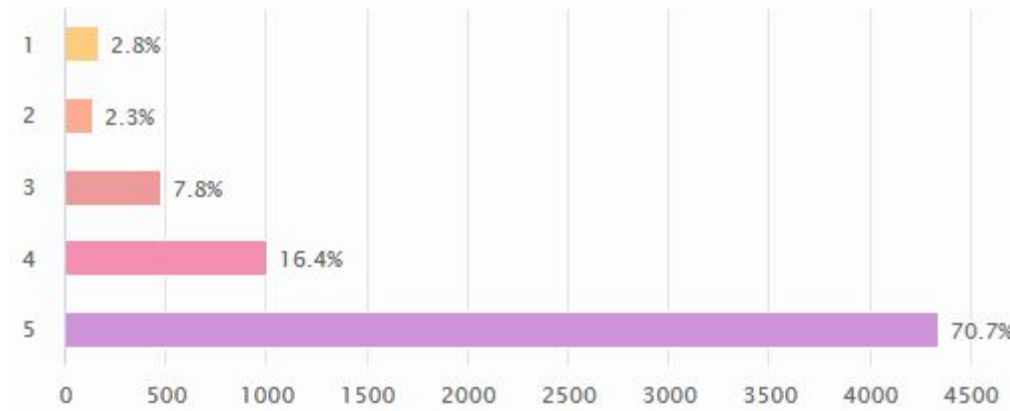


Figura 8: ¿Crees que el cambio climático sea una amenaza para ti? Escala del 1 al 5 - 6,136 respuestas - Promedio 4.5

**¿Crees que el cambio climático sea una amenaza para tu comunidad? (6,132 respuestas)**

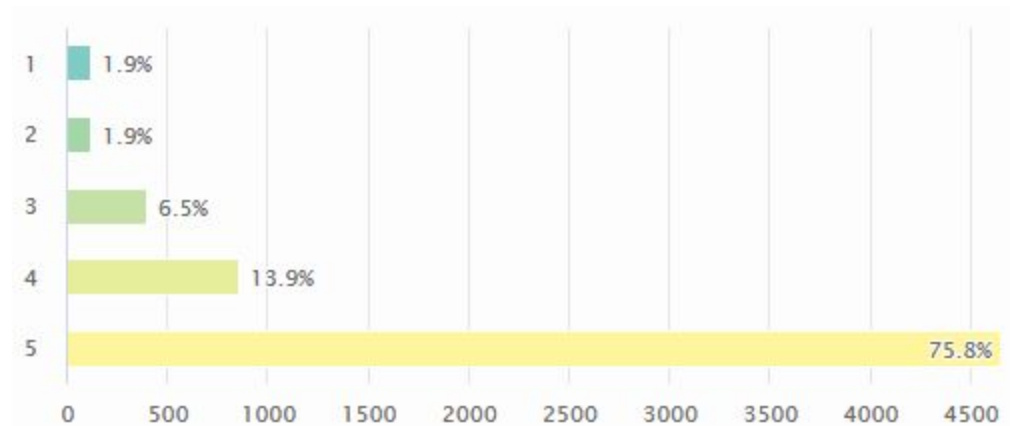


Figura 9: ¿Crees que el cambio climático sea una amenaza para tu comunidad? Escala del 1 al 5 - 6,132 respuestas - Promedio: 4.6

Se encontró en todos los casos que **más del 70% de las juventudes** encuestadas consideran al **cambio climático una amenaza seria** para el **bienestar y la seguridad de ellas mismas (70.7%, el de sus comunidades (75.8%) y de las personas en general (78.4%)**. Las personas realizaron la **votación del 1 al 5, donde 5 significa muy de acuerdo (sí) y 1 nada de acuerdo (no)**.

## Percepción sobre los impactos del cambio climático

**¿Cuál consecuencia del cambio climático te preocupa más? (6, 096 respuestas, 22, 131 votos)**

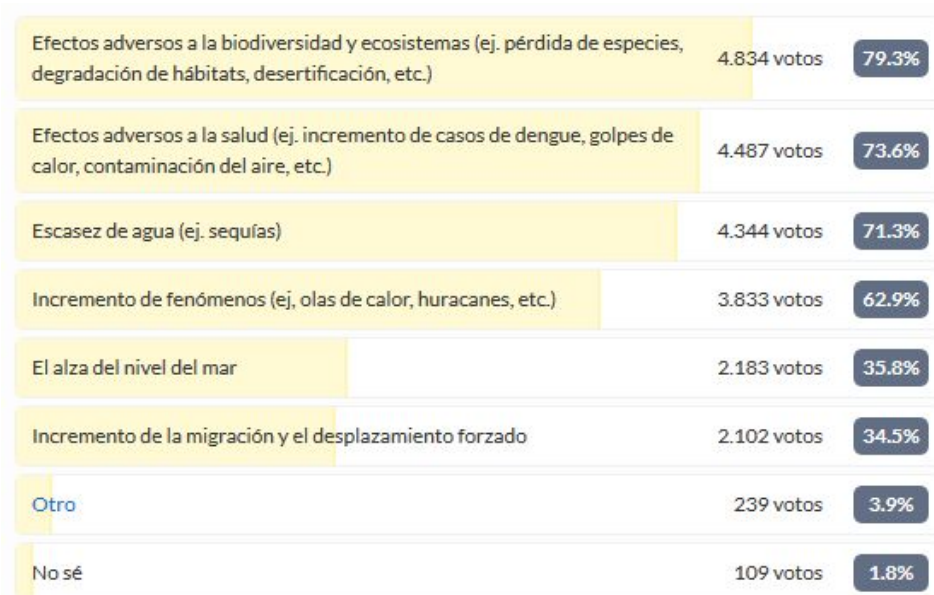


Figura 10: ¿Cuál consecuencia del cambio climático te preocupa más?

Las personas encuestadas indicaron más de una respuesta por votación, lo que refleja que la percepción de las consecuencias del cambio climático abarcan un espectro. **Destaca la preocupación por los efectos adversos a biodiversidad y ecosistemas, los efectos adversos a la salud y la escasez de agua como las más votadas. Recomendamos fortalecer estas medidas en el componente de adaptación de las NDC de México.**

**¿Qué grupo se verá más afectado por el cambio climático? (6, 084 respuestas; 17, 500 votos)**



Figura 11: ¿Qué grupo se verá más afectado por el cambio climático?

Nuevamente, las personas encuestadas indicaron más de una comunidad por votación, reflejando así que los impactos del cambio climático se perciben como transversales a varios grupos vulnerables. **Destaca una percepción de vulnerabilidad acrecentada hacia comunidades marginadas (económicamente, es decir en condiciones de pobreza), los pueblos indígenas, las infancias y los adultos mayores.**

**Recomendamos fortalecer la importancia de la justicia climática y equidad intergeneracional en las NDC de México.**

## Principios y temas transversales de la NDC

**¿Piensas que la educación es importante para apoyar a las juventudes a enfrentar el cambio climático? (6,078 respuestas; Promedio de 4.8)**

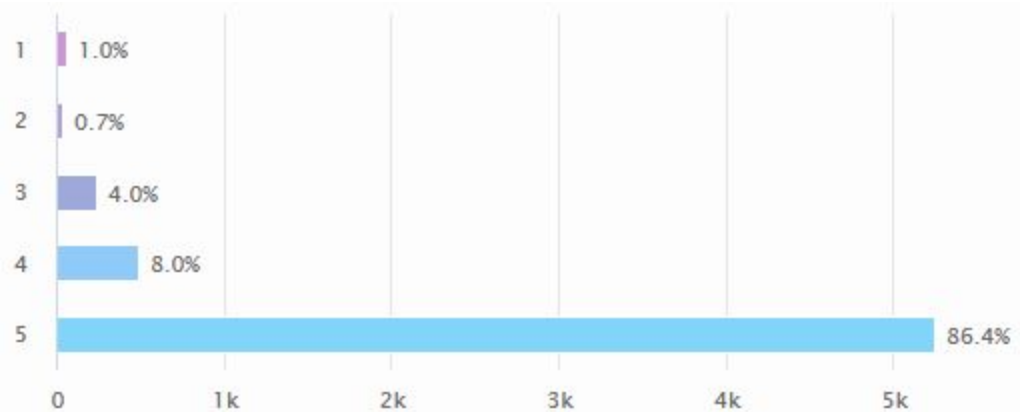


Figura 12: ¿Piensas que la educación es importante para apoyar a las juventudes a enfrentar el cambio climático?

**¿Qué principios deberían de estar incluidos en los compromisos internacionales de México respecto al Cambio Climático? (6,027 respuestas; 25,399 votos)**



Figura 13: ¿Qué principios deberían de estar incluidos en los compromisos internacionales de México respecto al Cambio Climático?

**¿Qué temas transversales deberían estar incluidos en estos compromisos? (6,008 respuestas; 24,120 votos)**



Figura 14: ¿Qué temas transversales deberían estar incluidos en estos compromisos?

Como se observa en las imágenes, destaca **una fuerte priorización por parte de las juventudes en la necesidad de tomar acciones respecto a la educación ambiental para el cambio climático, la protección de la biodiversidad, la justicia la participación y el acceso a la información, así como la seguridad hídrica y alimentaria y la economía circular.**

**Recomendamos ampliamente fortalecer estas medidas en la visión y las acciones de las NDC de México.**

## Actores principales y medidas del gobierno

**¿Quién debería ser el principal actor en la implementación de los planes de acción de México ante el cambio climático?**

**(5,988 respuestas; 19, 881 votos)**

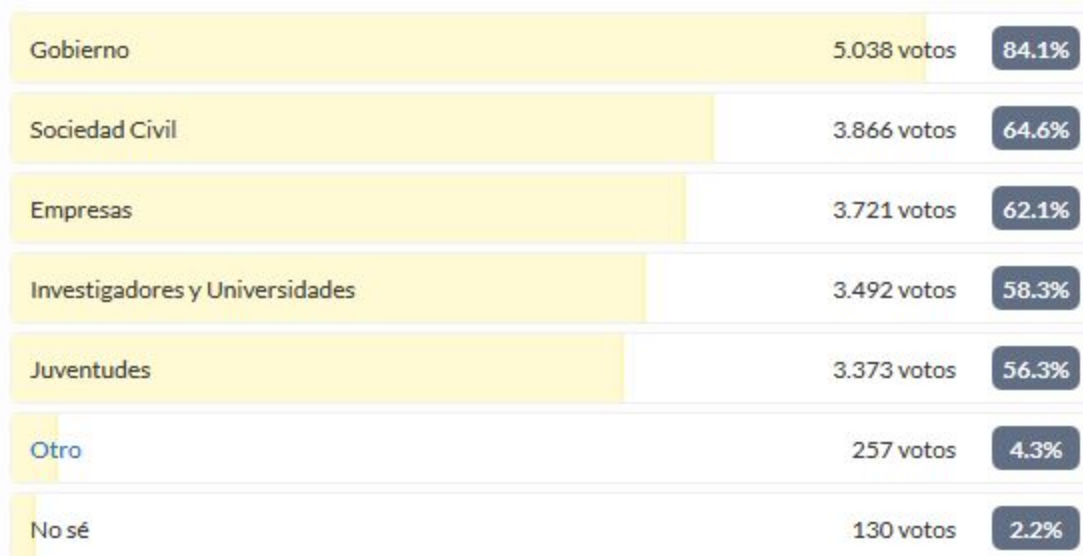


Figura 15: ¿Qué temas transversales deberían estar incluidos en estos compromisos?

Por último, las juventudes encuestadas consideran al **gobierno como el principal actor y responsable (83.6%)** de liderar las medidas y tomar acciones ante el cambio climático.

**¿Qué tipo de medidas debería tomar el gobierno? (5,979 respuestas; 19,202 votos)**

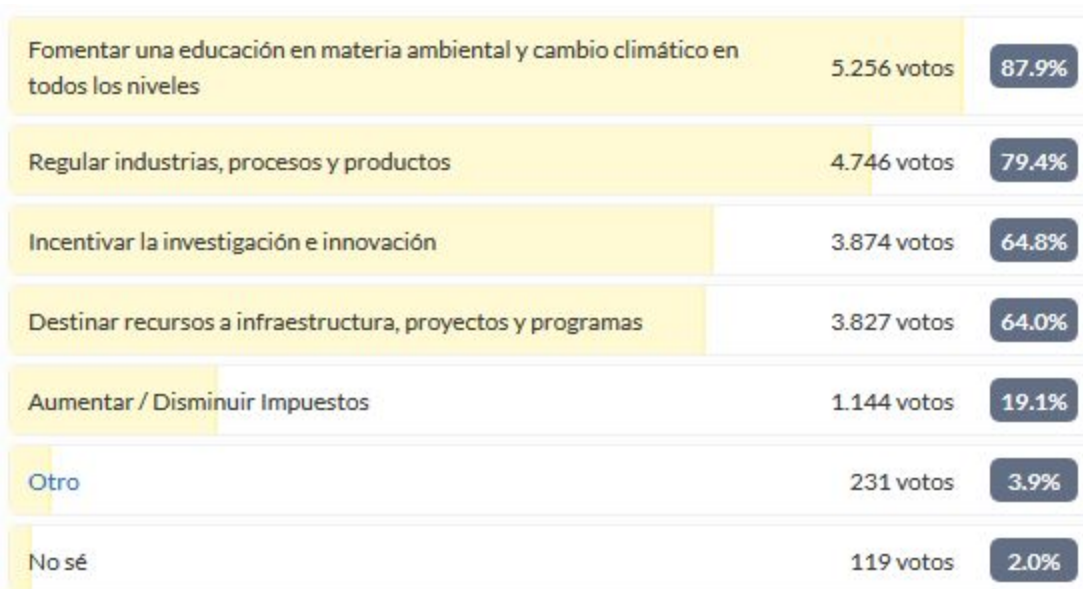


Figura 16 ¿Qué temas transversales deberían estar incluidos en estos compromisos?

**Las juventudes destacan que el gobierno, debe principalmente fomentar una educación en materia ambiental y cambio climático en todos los niveles,** seguido de regular industrias, procesos y productos, así como incentivar la investigación e



innovación, la infraestructura, proyectos y programas para afrontar el cambio climático.

**Recomendamos ampliamente, que las NDC de México y su componente de juventudes incluyan una medida de educación ambiental y en cambio climático en todos los niveles y la co-participación de las escuelas y universidades para lograr estos compromisos.**

## Participación juvenil

¿Cómo debería participar la juventud en el diseño e implementación de los planes de acción en México? (5,965 respuestas; 15,015 votos).



Finalmente, las juventudes destacan que desean co-participar en el diseño e implementación de estos compromisos climáticos mediante organizaciones de la sociedad civil y con consejos juveniles ciudadanos para la toma de decisiones y la toma de acción.

**Recomendamos ampliamente que se sigan creando espacios formales y legítimos para la participación de jóvenes mediante ONG y consejos juveniles a la hora de tomar decisiones e implementar proyectos, con las autoridades correspondientes a nivel nacional y subnacional.**

**FIN**

Trabajo realizado por las juventudes de sociedad civil acompañando el proceso de actualización de las NDC en colaboración con SEMARNAT.

Redacción final por Rogelio Barrios Rosas. Contacto: [rogelio.rosas@sdsnyouth.org](mailto:rogelio.rosas@sdsnyouth.org) Celular: 5537026469